

MADE IN GERMANY

Gültig bis **31.12.2021**

Klassik-Tür ab

2.797,- €

inkl. MwSt.



Groke

KLASSIK 2021
ALUMINIUM-HAUSTÜREN

10%
KfW
FÖRDERFÄHIG

RC 2
GEPRÜFTE
SICHERHEIT
DIN EN 1627



D20201 | 00

Oberfläche: RAL 6009 Tannengrün FS - *gegen Aufpreis*
 Verglasung: Mattiert mit klarem Rand - *gegen Aufpreis*
 Glasrahmen beidseitig, Zierrahmen unten nur außen;
 RAL 9016 Verkehrsweiß FS
 Griff: 14030, 800 mm



Klarglasrand


S. 2



D20202 | 00

Oberfläche: RAL 7012 Basaltgrau FS
 - *gegen Aufpreis*
 Verglasung: Satinato weiß,
 Glasrahmen beidseitig,
 Zierrahmen unten nur außen
 Griff: 14030, 800 mm





D20203 | 00

Oberfläche: RAL 9016 Verkehrsweiß FS
 Verglasung: Satinato weiß
 Glasrahmen beidseitig,
 Zierrahmen unten nur außen
 Griff: 14030, 800 mm



D20204 | 00

Oberfläche: Dekor Wenge
 - gegen Aufpreis
 Verglasung: Mattiert mit klarem
 Motiv - *gegen Aufpreis*
 Glasrahmen beidseitig,
 Zierrahmen unten nur außen
 Griff: 14030, 800 mm



Motiv klar





A20201 | 00

Oberfläche: Dekor Goldenoak - *gegen Aufpreis*
 Verglasung: Satinato weiß
 Glasrahmen beidseitig, Zierrahmen unten nur außen
 Griff: 14030, 800 mm




A20202 | 00

Oberfläche: RAL 6009 Tannengrün FS
 - *gegen Aufpreis*
 Verglasung: Satinato weiß
 Glasrahmen beidseitig,
 Zierrahmen unten nur außen
 Griff: 14030, 800 mm



**A20203 | 00**

Oberfläche: RAL 9016 Verkehrsweiß FS
 Verglasung: Mattiert mit klarem
 Motiv- *gegen Aufpreis*
 Glasrahmen beidseitig,
 Zierrahmen unten nur außen
 Griff: 13570- *gegen Aufpreis*



Motiv klar

**A20204 | 00**

Oberfläche: RAL 9006 Weißaluminium FS
 Verglasung: Bleiverglasung
 - *gegen Aufpreis*
 Glasrahmen beidseitig,
 Zierrahmen unten nur außen
 Griff: 14030, 800 mm





D20205 | 00

Oberfläche: RAL 9007 Graualuminium FS
 Verglasung: Mattiert mit klarem Rand - *gegen Aufpreis*
 Glasrahmen beidseitig, Zierrahmen unten nur außen
 Griff: 14030, 800 mm



Klarglasrand



D20206 | 00

Oberfläche: RAL 9016 Verkehrsweiß FS
 Verglasung: Satinato weiß
 Glasrahmen beidseitig,
 Zierrahmen unten nur außen
 Griff: 14030, 800 mm



**D20207 | 00**

Oberfläche: Dekor Stadelholz
 - gegen Aufpreis
 Verglasung: Mattiert mit klarem
 Motiv - *gegen Aufpreis*
 Glasrahmen beidseitig,
 Zierrahmen unten nur außen
 Griff: 14030, 800 mm



Motiv klar

**D20208 | 00**

Oberfläche: Dekor Eiche Brettholz
 - gegen Aufpreis
 Verglasung: Bleiverglasung mit
 klarem Motiv- *gegen Aufpreis*
 Glasrahmen beidseitig,
 Zierrahmen unten nur außen
 Griff: 14030, 800 mm





B20201 | 00

Oberfläche: RAL 9016 Verkehrsweiß FS
 Verglasung: Mattiert mit klarem Motiv - *gegen Aufpreis*
 Glasrahmen beidseitig, Zierrahmen unten nur außen
 Griff: 14030, 800 mm



Motiv klar



B20202 | 00

Oberfläche: RAL 8019 Graubraun FS
 - *gegen Aufpreis*
 Verglasung: Satinato weiß
 Glasrahmen beidseitig,
 Zierrahmen unten nur außen
 Griff: 14030, 800 mm





B20203 | 00

Oberfläche: RAL 7012 Basaltgrau FS
 - gegen Aufpreis
 Verglasung: Mattiert mit klarem
 Motiv - gegen Aufpreis
 Glasrahmen beidseitig,
 Zierrahmen unten nur außen
 Griff: 14030, 800 mm



Motiv klar



B20204 | 00

Oberfläche: RAL 7006 Beige grau FS
 - gegen Aufpreis
 Verglasung: Bleiverglasung
 - gegen Aufpreis
 Glasrahmen beidseitig,
 Zierrahmen und Aufdopplung
 unten nur außen
 Aufdopplung - gegen Aufpreis
 Griff: 14030, 800 mm





B20205 | 00

Oberfläche: RAL 9016 Verkehrsweiß FS
 Verglasung: Satinato weiß
 Glasrahmen beidseitig, Zierrahmen unten nur außen
 Griff: 14030, 800 mm



A20205 | 00

Oberfläche: RAL 9007 Graualuminium FS
 Verglasung: Satinato weiß
 Glasrahmen beidseitig
 Griff: 14030, 800 mm



**C20201 | 00**

Oberfläche: Dekor Mahagoni
 - gegen Aufpreis
 Zierrahmen unten nur außen
 Griff: 14030, 800 mm
 Türklopfer außen - gegen Aufpreis

**C20202 | 00**

Oberfläche: RAL 3005 Weinrot FS
 Verglasung: Mattiert mit klarem
 Rand - gegen Aufpreis
 Glasrahmen beidseitig,
 Zierrahmen unten nur außen
 Griff: 14030, 800 mm




Klarglasrand




GRUNDAUSSTATTUNG

- Standardgrößen bei Einsatzfüllungen und bei beidseitigen Aufsatzfüllungen
Maximalmaß B 1.150 x H 2.240 mm
Mindestmaß B 950 x H 1.990 mm
- Farbe
1-farbig innen und außen in den abgebildeten 7 Trendfarben
- Edelstahl-Griffstange
800 mm mit schrägen Stützen
- Verglasung („warme Kante“) in Türfüllungen und Seitenteilen
Mit P4A / WSG 10 mm außen, Sicherheitsglas VSG 6 mm innen, Chinchilla oder Satinato weiß mittig, (Modelle mit Motivverglasung: D20201, D20204, A20203, D20205, D20207, B20201, B20203, C20202 oder Bleiverglasung: A20204, D20208, B20204)



Riegelhakenschloß 3-fach mit 2 Schwenkhaken und einem Hauptriegel
Die Schwenkhaken werden durch das Drehen des Schlüssels ausgefahren.
Sie greifen in den Türrahmen und ziehen dabei den Türflügel fest an. Entriegelt wird die Tür wieder mit dem Schlüssel.



3 Dichtungsebenen garantieren optimalen Schutz gegen Wärmeverlust durch Zugluft



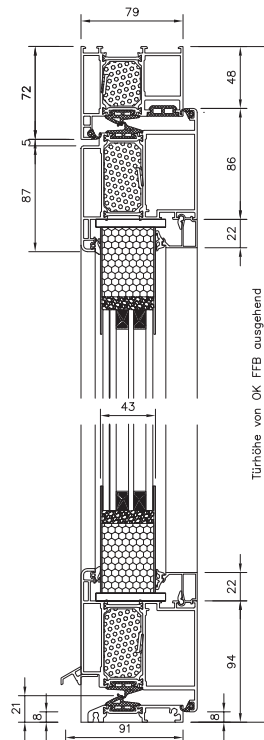
2 Bolzensicherungen im oberen und unteren Bereich verhindern das Aushebeln des Türflügels (Einbruchschutz)

MIT EINSATZFÜLLUNG

Bei der Einsatzfüllung bleibt der Flügelrahmen von beiden Seiten komplett sichtbar.

U_d -WERTE BIS **1,15 W/(m²K)** bei geschlossener Ausführung

- 3-fach Verglasung
- Füllungsstärke 42 mm
- U_g Füllungsverglasung 0,8



Profilsystem Symphonie, 90 mm Türrahmen abgerundet



Profilsystem Arcade, 79 mm Türrahmen eckig




3 zweiteilig, aufliegende Türbänder, dreidimensional verstellbar, in EV1 silber eloxiert (bei RAL 8077 Bänder in dunkelbronze eloxiert)






Stabile Eckverbindungen; Profile auf Gehung verschraubt, verklebt und verbolzt



Wandungsstärke bis 3 mm bietet einen sicheren Halt für Schloss und Bandbolzen



Verdeckt liegende Montagenut



Bodenschwelle thermisch getrennt mit Anschlag- und Mitteldichtung



Rundrosette aus Edelstahl auf der Außenseite Profilylinder mit Not- und Gefahrenfunktion inkl. 5 Schlüsseln




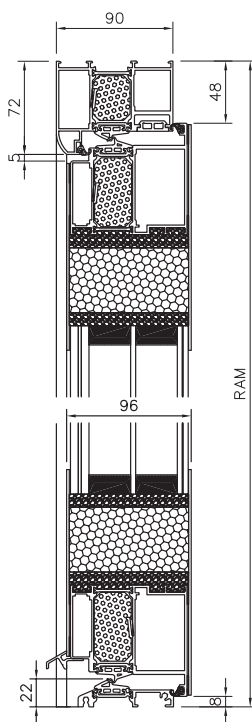
Innendrücker mit ovaler Rosette in EV1 silber eloxiert (bei RAL 8077 Drücker in dunkelbronze eloxiert)

OPTIONAL MIT AUFSATZFÜLLUNG (gegen Aufpreis)

Bei der Aufsatzfüllung verdeckt die Türfüllung den kompletten äußeren und inneren Flügelrahmen. Neben den optischen Vorzügen bieten Aufsatzfüllungen ein hohes Maß an Wärmeschutz.

U_d-WERTE BIS 0,71 W/(m²K) bei geschlossener Ausführung

- 3-fach Verglasung
- U_g Füllungsverglasung 0,5
- Füllungsstärke 94 mm



Profilsystem Symphonie, 90 mm Türrahmen abgerundet



Profilsystem Arcade, 79 mm Türrahmen eckig*

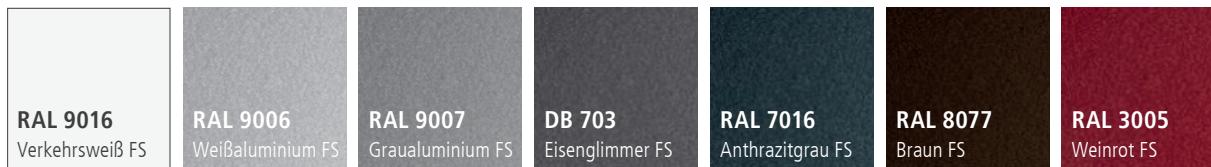


3 zweiteilig, aufliegende Türbänder, dreidimensional verstellbar, in EV1 silber eloxiert (bei RAL 8077 Bänder in dunkelbronze eloxiert)


(*bei flügelüberdeckenden Füllungen steht der Flügel um die Aussenplatte vor)

FARBEN


Trendfarben



Exklusivfarben (gegen Aufpreis)



Dekore (gegen Aufpreis)



VERGLASUNG



Satinato weiß



Chinchilla weiß



Motivverglasung (mattiert / klar)
(gegen Aufpreis)

Modelle:
D20201, D20204, A20203, D20205,
D20207, B20201, B20203, C20202



Bleiverglasung (gegen Aufpreis)

Modelle:
A20204, D20208, B20204

HINWEIS

Die Originalabbildungen im Prospekt entsprechen einer Türgröße von 1100 x 2100 mm.

Die Motivgrößen (Glasfelder) bleiben in der Höhe immer gleich und werden nicht individuell angepasst. Entsprechend wird bei abweichendem Höhenmaß der obere oder untere verbleibende Füllungsrand kleiner, bzw. größer.

Beispiel



Höhe: 2000 mm



Höhe: 2240 mm

ALLGEMEINE INFORMATIONEN

- Maximalmaß standard: 1.150 x 2.240 mm
- Maximalmaß gegen Aufpreis: 1.300 x 2.400 mm
- **Übergroße**
Maximalmaß: B 1.300 x H 2.400 mm (gegen Aufpreis)
- **Farbe**
Türen in allen abgebildeten 7 Trendfarben, einfarbig innen und außen zum gleichen Preis (2-farbig — außen: eine der 7 Trendfarben; innen: RAL 9016 weiß Feinstruktur matt — gegen Aufpreis)
- Oberlicht und weiteres Zubehör auf Anfrage

ZIERRAHMEN INNEN (gegen Aufpreis)

Gleiche Optik wie auf der Außenseite? Kein Problem!



GRIFFE UND TÜRKLOPFER (gegen Aufpreis)



13571 Vittoria Chrom matt
13572 Vittoria Chrom glanz
Türklopfer sind nur für geschlossene Modelle erhältlich.

AUFDOPPLUNGEN (gegen Aufpreis)

Sie wünschen zusätzliche Details an Ihrer Tür?
Mit einer Aufdopplung können Sie Ihre Tür optisch aufwerten.

Ansicht mit Aufdopplung



Ansicht ohne Aufdopplung



SEITENTEILE (gegen Aufpreis)

3-fach Verglasung U_g 0,6
P4A/WSG Klarglas außen / Satinato, Chinchilla, Motivglas oder Bleiverglasung mittig / Sicherheitsglas VSG 6 mm innen.
Ganzflächig verglast oder mitFüllung.



Seitenteil ganzflächig verglast ohne Flügelgleichprofil oben
Seitenteil mit Füllung inklusive Flügelgleichprofil oben

Ab einer Gesamtgröße von 2.150 mm x 2.240 mm bzw. 1.750 mm x 2.750 mm wird die Verglasung lose in einem Holzverschlag geliefert – Aufpreis 98,- € inkl. MwSt.

FINGERSCANNER „ENTRASYS+ FD“**

Mit dem ENTRAsys+ FD bietet wir ein zuverlässiges biometrisches Zutrittskontrollsystem. Haustüren lassen sich so auch ohne Schlüssel oder Zutrittskarte öffnen, denn mit dem Fingerabdruck hat der Anwender seine unverwechselbare Zutrittsberechtigung immer dabei.

- Moderner Stripe-Sensor mit hoher Prozessorleistung sorgt für sehr schnelle und hohe Erkennungsrate (Falschabweisungsrate nahe Null)
- Intuitive Navigationsfunktion/-führung: einfache Bedienung durch strukturierte, menügeführte Zugangsverwaltung
- Mehr Komfort: bis zu 4 Kanäle ansteuerbar mit der Frequenz FM 868,95 MHz (z. B. Haustür, Torantrieb, Beleuchtung, Alarmanlage,...)
- Speicherung von ca. 50–80 Fingern, davon 9 Administratoren*), Manipulationsschutz: nur „lebende“ Finger bekommen Zutritt; kein Umgehen durch Fake-Finger o.ä. möglich
- Verschlüsselte und übertragungssichere Funkverbindung zwischen Fingerscanner in der Türe und Funkempfänger im Türprofil; kein Kurzschließen oder Überbrücken möglich
- Gezieltes Löschen einzelner Fingerabdrücke auch bei Abwesenheit des betreffenden Nutzers möglich; dadurch schnelle Reaktion auf neue Situationen und Verhinderung von unbefugtem Betreten sichergestellt
- Jedes ENTRAsys+ FD hat einen individuellen Master-PIN: im Notfall (z. B. Ausfall aller Admins) ist ein Zugriff auf die Programmierung/ Verwaltung trotzdem möglich
- Ideal für den Einsatz mit gängigen Motorschlössern und E-Öffnern; passend auch für Automatikschlösser

Alternativ: ENTRAcod+
1:1 austauschbar; sicher durch Codeeingabe

*Abhängig von der Komplexität der Fingerabdrücke.

Im Flügelprofil
698,- €
inkl. MwSt.



ENTRASys+ FD



ENTRAcod+


BEQUEMES ÖFFNEN SCHON VON WEITEM



Pearl 4-Befehl Handsender



Slider 4-Befehl Handsender



** System wird im Standard ohne Trafo geliefert. Optional gegen Aufpreis erhältlich.

DE-DE - 11/20 Druckfehler, Irrtümer und Technische Änderungen vorbehalten.

